

MC 480

MODELOS

36V LD | 48V LD | 36V | 48V | 48V HD



TODO LO QUE UN VEHÍCULO DE CARGA DEBE SER.

El modelo MC-480 ha sido por largo tiempo el líder de los vehículos de carga resistentes y confiables. Además de contar con un inteligente diseño modular, una estructura monocasco enteramente en acero e ingeniería de avanzada, este vehículo de corriente alterna, altamente eficiente, ofrece un módulo más espacioso y ergonómico para el conductor, para que los largos turnos de trabajo sean más cómodos y más productivos. Si usted necesita un vehículo versátil, que sea fuerte, seguro y fácil de manejar, nada podrá superar al modelo MC-480, ni a sus configuraciones ilimitadas y su garantía de tres años.

MODELOS	CAPACIDAD DE CARGA (kg)	CAPACIDAD DE TIRO (kg)	PASAJEROS	VELOCIDAD (km/h)	RADIO DE GIRO (mm)
36V LD	907	2722	2-4*	16	3 226
48V LD	907	2722	2-4*	16	3 226
36V	1588	2722	2-4*	16	3 226
48V	1588	2722	2-4*	16	3 226
48V HD	2 268	2722	2-4*	16	3 226

*Con asiento plegable.

CARACTERÍSTICAS

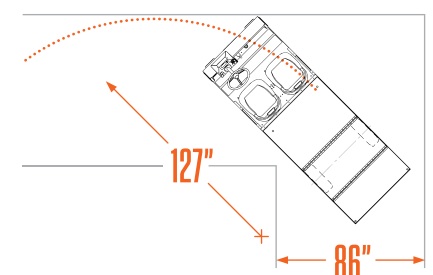
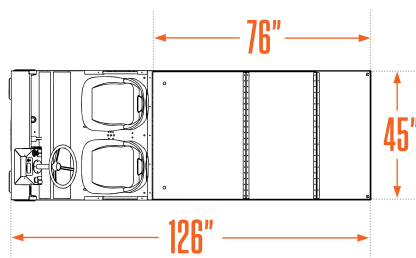
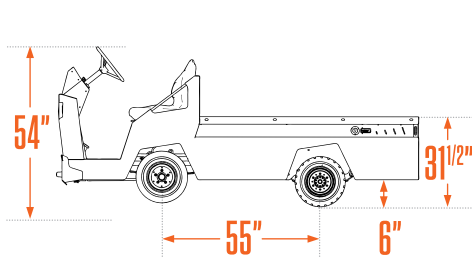
- 1 Consola en la columna de dirección con pantalla multifuncional
- 2 Motor de tracción por CA / directa asíncrono de alta eficiencia
- 3 Volante inclinado para una postura de manejo más natural y ergonómica
- 4 Parachoques delantero y trasero reforzados y atornillados y luces empotradas características de Motrec
- 5 Asientos de calidad superior con respaldo alto
- 6 Calificación EE disponible



ESPECIFICACIONES

MC 480

DESEMPEÑO		36V LD	48V LD	36V	48V	48V HD
	CAPACIDAD DE CARGA	2 000 lb - 907 kg	2 000 lb - 907 kg	3 500 lb - 1 588 kg	3 500 lb - 1 588 kg	5 000 lb - 2 268 kg
	CAPACIDAD DE TIRO	6 000 lb - 2 722 kg	6 000 lb - 2 722 kg	6 000 lb - 2 722 kg	6 000 lb - 2 722 kg	6 000 lb - 2 722 kg
	VELOCIDAD	10 mi/h - 16 km/h	10 mi/h - 16 km/h	10 mi/h - 16 km/h	10 mi/h - 16 km/h	10 mi/h - 16 km/h
	RADIO DE GIRO	127" - 3 226 mm	127" - 3 226 mm	127" - 3 226 mm	127" - 3 226 mm	127" - 3 226 mm
	PASAJEROS	2-4*	2-4*	2-4*	2-4*	2-4*
*Con asiento plegable.						
SISTEMA DE TRANSMISIÓN						
MOTOR	Motor de CA sin escobillas	10 CF máx. (7.5 CF de forma continua)	15 CF máx. (9 CF de forma continua)	10 CF máx. (7.5 CF de forma continua)	15 CF máx. (9 CF de forma continua)	15 CF máx. (9 CF de forma continua)
CONTROLADOR	Controlador de velocidad electrónico de CA	✓	✓	✓	✓	✓
EJE DE TRACCIÓN	Diferencial de engranajes helicoidales	✓	✓	✓	✓	✓
FRENOS	Frenos de tambor hidráulicos traseros, freno de estacionamiento por palanca manual, frenado regenerativo	✓	✓			
	Frenos de tambor hidráulicos traseros, freno de estacionamiento electromagnético con liberación manual, frenado regenerativo			✓	✓	
	Frenos de disco traseros, freno de estacionamiento electromagnético con liberación manual, frenado regenerativo					✓
RUEDAS	Neumáticos de 5.7x8 LRD	✓	✓	✓	✓	
	Ruedas de caucho macizo blando de 500x8 en llantas divididas					✓
TRANSMISIÓN	Tracción directa	✓	✓	✓	✓	✓
SUSPENSIÓN	Hojas de muelle dobles delanteras y traseras	✓	✓	✓	✓	✓
CHASIS						
CARROCERÍA	Estructura monocasco de acero. Recubrimiento con pintura en polvo.	✓	✓	✓	✓	✓
COLOR	Naranja seguridad o amarillo federal (colores opcionales disponibles)					
LUCES	Luces dobles delanteras y traseras/de freno LED	✓	✓	✓	✓	✓
MÓDULO DEL OPERADOR						
DIRECCIÓN	Volante automotriz, columna de dirección inclinada	✓	✓	✓	✓	✓
ASIENTOS	Dos asientos de cubo sobre ajustadores deslizantes	✓	✓			
	Dos asientos con respaldo alto sobre ajustadores deslizantes			✓	✓	✓
INDICADORES	Pantalla multifuncional que incluye velocímetro, indicador de carga de la batería, contador horario, odómetro y avisos de fallo. Parámetros protegidos por contraseña y capacidad de monitoreo	✓	✓	✓	✓	✓
SEGURIDAD	Interruptor de asiento tipo hombre muerto, alarma de marcha atrás, claxon	✓	✓			
	Interruptor de asiento tipo hombre muerto, alarma de marcha atrás, claxon, freno de estacionamiento automático			✓	✓	✓
ACCESORIOS	Consola en la columna de dirección, parachoques delantero atornillado, convertidor CD/CD para igualar las celdas de la batería, indicador de carga LED	✓	✓	✓	✓	✓



VEHÍCULOS INIGUALABLES RESPALDADOS POR GARANTÍAS INIGUALABLES.

Garantía limitada de cinco años en todo vehículo Motrec con tecnología de corriente alterna, nuestro stock chaser MS-260 y todos los remolques Motrec.



1 866 846-3558
MOTREC.COM

PREPARE A SU MEJOR ALIADO EN EL TRABAJO

MODELOS

36V LD | 48V LD | 36V | 48V | 48V HD

- 1 PANELES LATERALES PLEGABLES**
Sus mejores aliados para incrementar la capacidad de carga de su vehículo.
- 2 SOPORTES**
Aumente la capacidad de carga de su vehículo con nuestros ingeniosos soportes, cajas de herramientas y compartimentos con cerradura.
- 3 CABINA DE ACERO PARA 2 O 4 PASAJEROS, CON O SIN PUERTAS**
Para trabajar en exteriores o interiores, sea cual sea el clima. Sus empleados estarán cómodos y seguros mientras realizan sus tareas diarias. Las cabinas de acero de MOTREC, disponibles en la mayoría de nuestros modelos, incluyen una larga lista de características estándar y opcionales.
- 4 ASIENTO PLEGABLE**
Nuestro asiento plegable ofrece la versatilidad que su trabajo exige: pase de 2 a 4 pasajeros con rapidez, o aproveche el espacio de carga según sus necesidades.

- 5 LUCES**
Incremente la visibilidad de su vehículo con una luz azul de seguridad, con luces estroboscópicas, entre otras.
- 6 CINTURONES DE SEGURIDAD RETRÁCTILES**
Añada protección adicional con nuestros cinturones de seguridad retráctiles.
- 7 ENGANCHES Y DESENGANCHES RÁPIDOS**
Elementos imprescindibles para aumentar la capacidad de su vehículo. Elija entre una amplia gama de enganches y accesorios de enganche.
- 8 REMOLQUES**
Tenemos remolques de diferentes tamaños y capacidades que le darán mayor robustez para afrontar las tareas más difíciles.



Para conocer la compatibilidad, póngase en contacto con su distribuidor Motrec. Las opciones pueden variar con respecto a las ilustraciones proporcionadas.

DESEMPEÑO

- CAPACIDAD DE TIRO** de hasta 4 536 kg
- CAPACIDAD DE CARGA** de hasta 2 268 kg
- ANCHO** 1 143 mm
- VELOCIDAD** 16 km/h

SECTORES RECOMENDADOS



Fabricación industrial



Los hospitales y la industria farmacéutica



Gobiernos y los municipios



Aerolíneas y aeropuertos



1 866 846-3558
MOTREC.COM