

MT 310

MODÈLES
36V | 48V



LA POLYVALENCE À SON MEILLEUR

Le MT-310 trône dans une classe à part. Une toute nouvelle conception confère à ce travaillant tracteur une polyvalence exceptionnelle. Il est bondé de caractéristiques qui facilitent la conduite pour les conducteurs, dont un siège ergonomique qui permet une conduite en position assis/debout équipé d'un dossier et d'appuis latéraux plus larges pour réduire l'effort et donc la fatigue. L'accessibilité de l'attelage arrière élimine le besoin de constamment descendre du véhicule. Doté d'un groupe motopropulseur à courant alternatif (CA), le MT-310 procure la confiance de remorquer 7257 kg (16 000 lb), requiert peu d'entretien et peut être entièrement personnalisé.

MODÈLES	CAPACITÉ DE CHARGEMENT (kg)	CAPACITÉ DE REMORQUAGE (kg)	PASSAGERS	VITESSE (km/h)	RAYON DE BRAQUAGE (mm)
36V	227	7257	1	10	1981
48V	227	7257	1	10	1981

CARACTÉRISTIQUES

Nouveau siège en position assis/debout **1**

Moteur à courant alternatif, asynchrone et à entraînement direct de haute efficacité **2**

Batteries industrielles robustes de longue durée **3**








Contrôleur à courant alternatif avec connecteurs scellés associé à un afficheur multifonction **4**

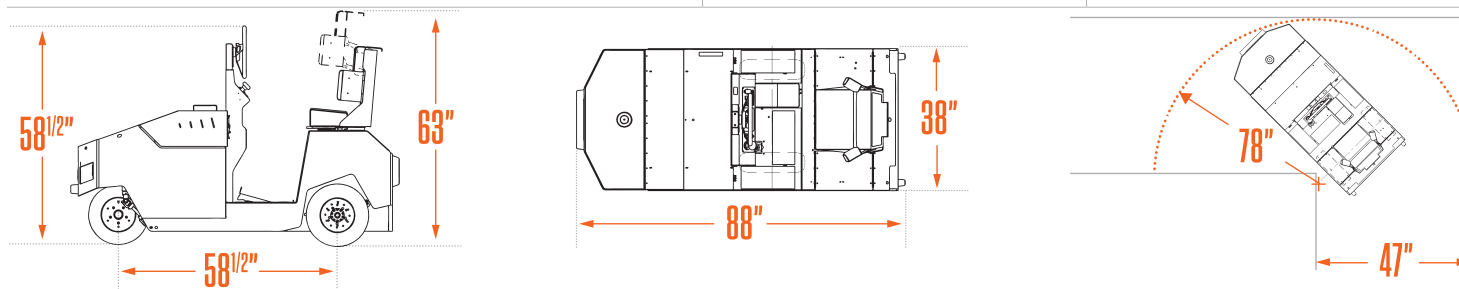
Attelages polyvalents **5**



SPÉCIFICATIONS

MT 310

PERFORMANCE		36V	48V
 CAPACITÉ DE CHARGEMENT		500 lb – 227 kg	500 lb – 227 kg
 CAPACITÉ DE REMORQUAGE		16 000 lb – 7 257 kg	16 000 lb – 7 257 kg
 VITESSE		6 mi/h – 10 km/h	6 mi/h – 10 km/h
 RAYON DE BRAQUAGE		78" – 1981 mm	78" – 1981 mm
 PASSAGERS		1	1
GROUPE MOTOPROPULSEUR			
MOTEUR	Moteur à courant alternatif sans balais	10 hp	15 hp
CONTRÔLEUR	Contrôleur de vitesse électronique à CA	✓	✓
ESSIEU MOTEUR	Différentiel avec engrenage hélicoïdal	✓	✓
FREINS	Freins hydrauliques à tambour aux roues arrière, freinage régénératif	✓	✓
ROUES	Pneus solides	✓	✓
TRANSMISSION	Entraînement direct	✓	✓
SUSPENSION	Système de suspension à lames avec amortisseurs	✓	✓
CHÂSSIS			
CARROSSERIE	Construction monocoque 100 % acier. Peinture en poudre haute résistance	✓	✓
COULEUR	« Security orange » ou « federal yellow »		
FEUX ET PHARES	Doubles phares et doubles feux arrière/feux de freinage DEL	✓	✓
HABITACLE			
COLONNE DE DIRECTION	Volant de direction	✓	✓
SIÈGES	Siège assis/debout	✓	✓
INDICATEURS	Afficheur multifonction incluant indicateur de vitesse, état de charge de la batterie, horomètre, odomètre et signaux de difficulté. Paramètres et capacité de surveillance protégés par un mot de passe.	✓	✓
SÉCURITÉ	Avertisseur de recul, commutateur de sécurité situé sur la pédale de présence, klaxon, bouton d'arrêt d'urgence, tapis antidérapant.	✓	✓
ACCESSOIRES	Convertisseur cc/cc pour les accessoires de 12 V, boutons étanches et rétroéclairés	✓	✓



DES VÉHICULES INDESTRUCTIBLES COUVERTS PAR LES MEILLEURES GARANTIES.

Garantie limitée de cinq ans sur tous les véhicules Motrec fonctionnant par courant alternatif, nos chariots de magasiniers MS-260 et toutes les remorques Motrec.



1 866 846-3558
MOTREC.COM